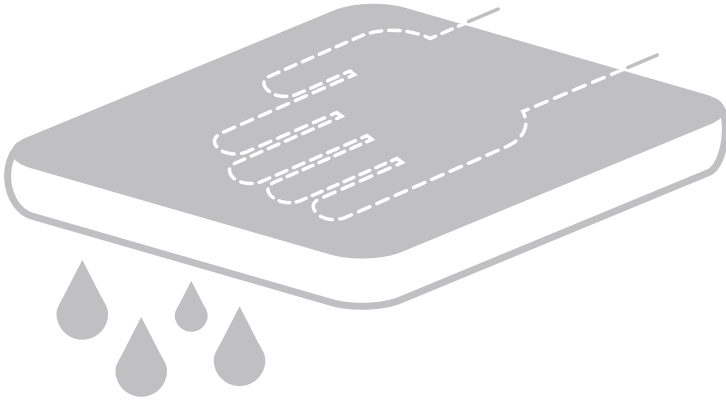


NEXT
GENERATION
TECHNOLOGY

POLYTOP[®]



P R E P A
TURN-N-WASH

*Der Waschhandschuh
mit der Polytop Prepa-Technologie*

WWW.POLYTOP.DE

NEXT GENERATION TECHNOLOGY



PREPA TURN-N-WASH:

ENTFERNT WÄHREND DER HANDWÄSCHE AUCH FESTSITZENDE RÜCKSTÄNDE

Ideal für verwinkelte Bereiche wie Frontschürzen und Außenspiegel.

Festsitzende Verschmutzungen wie Baumharz, Vogelkot oder Sprühnebel verhindern eine optimale Aufbereitung des Fahrzeuglacks.

Mit dem Prepa Turn-n-Wash lassen sich Handwäsche und Vorbereitung für einen Poliervorgang in einem einzigen Arbeitsgang verbinden.

Die stark anhaftenden Rückstände und Verschmutzungen werden direkt bei der Handwäsche mit der Prepa-Seite entfernt.

Die weiche, flexible Form ist ideal für verwinkelte Bereiche wie Außenspiegel oder Griffmulden und perfekt bei runden Karosseriebereichen.

Enorme Zeitersparnis – einfachste Anwendung.

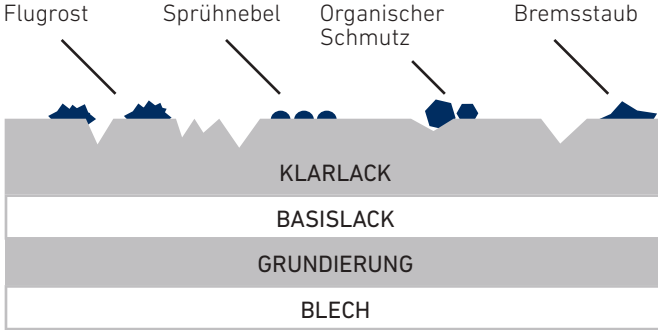
Der Prepa Turn-n-Wash hinterlässt hochglatte Lackoberflächen. Durch eine spätere Politur und eine Versiegelung können so höchste Glanzgrade erreicht werden.

Die Microfaser-Seite nimmt den gelösten Schmutz auf und schont den Lack.

Der Polytop Prepa Turn-n-Wash ist die passende Ergänzung zum Polytop Prepa-Pad, das sich besonders für die maschinelle Bearbeitung größerer Flächen anbietet.

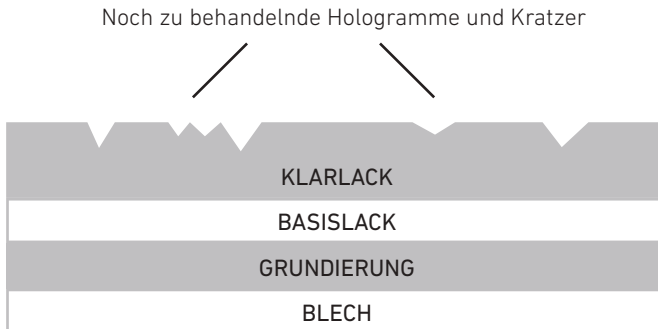
Festsitzende Verschmutzungen verhindern eine optimale Aufbereitung des Fahrzeuglacks.

VOR DER HANDWÄSCHE MIT DEM POLYTOP PREPA TURN-N-WASH:



Ohne Rückstände kann die Lackoberfläche nun auf perfekten Hochglanz poliert werden.

NACH DER HANDWÄSCHE MIT DEM POLYTOP PREPA TURN-N-WASH:





polytop.de/facebook

UND SO GEHT'S

Für die Verwendung des Prepa Turn-n-Wash ist eine Zwei-Eimer-Wäsche empfehlenswert. Einen Wascheimer mit Polytop Handshampoo (Art-Nr. 3230....) ansetzen und einen Wascheimer mit klarem Wasser bereithalten.

Während der Handwäsche den Prepa Turn-n-Wash drehen und den Lack mit der Prepa-Seite – *mit nur leichtem Druck* – bearbeiten.

Den Prepa Turn-n-Wash zwischendurch im Eimer mit dem klaren Wasser gründlich ausspülen, danach wieder mit Shampoo-Wasser weiterwaschen.

Eventuell zurückbleibende Abriebspuren der Prepa-Seite können mit einer milden Politur leicht entfernt werden.

DAS KOMPLETTE POLYTOP PREPA-SYSTEM



Preparation Starter Set
Art-Nr. 16700700



Prepa Turn-n-Wash
Art-Nr. 76600002



Prepa-Pad, 160 mm
Art-Nr. 20300711



Lubrikator, 500 ml
Art-Nr. 47500500



Microfasertuch Premium
Art-Nr. 71200001



Polytop GmbH | Langenselbolder Straße 8 | D-63543 Neuberg

Telefon +49 61 83 / 8 00 14-0 | Fax +49 61 83 / 8 00 14-14 | info@polytop.de | www.polytop.de